


冬が近づいてきました 凍結の季節

あれれ!!!
水もお湯も
でないよ!!!



凍ってからでは遅い!!! 思っているより大出費!!!

ご自分で出来る凍結予防

③屋外コン柱水栓


水栓の露出部を断熱材あるいはヒーターで保温しましょう。発泡シート等の水を吸い込まない材質のものを巻いて、ビニール袋をかぶせる方法もあります。水が出ない時は、蛇口のまわりにゆっくりとぬるま湯をかけます。急に熱いお湯をかけないでください。給水管が破裂することがあります。



■外部水栓保温材

当社で開発しました。

※ご希望のお客様は
無料で差し上げます
ご連絡ください。




電話 **042-527-9748**

※水栓の種類によって取付けられない場合がございますのでご了承ください

①給湯器

長期不在になる場合でも給湯器のブレーカーは落とさないでください!!!

万が一ブレーカーを落とさなければならぬ場合はメーカーの取扱説明書にしたがって水抜きを行ってください。



②水道メータボックス・散水栓ボックス部

ボックス内に発泡スチロールなどを詰めたりして保温しましょう。

